

Tabelle 1

Welche Beschwerden sind Ihrer Meinung durch die Arbeit entstanden?

n = 2.005 sozialversicherungspflichtige Beschäftigte	Arbeitnehmer aus Betrieben	
	ohne Personalabbau im letzten Jahr	mit Personalabbau im letzten Jahr
Befragte	1.092	881
Rücken- oder Gelenkbeschwerden	56,1 %	61,4 %
Erschöpfung	48,8 %	54,7 %
nicht abschalten können	43,7 %	49,9 %
Nervosität und Reizbarkeit	39,4 %	48,4 %
Wut und Verärgerung	38,5 %	47,3 %
Lustlosigkeit, Ausgebrannt sein	35,6 %	45,3 %
Niedergeschlagenheit	25,4 %	31,2 %
Kopfschmerzen	24,7 %	30,0 %
Schlafstörungen	18,4 %	24,9 %
Konzentrationsprobleme	14,9 %	19,4 %
Magen-Darm-Beschwerden	14,5 %	20,2 %
Zweifel an eigenen Fähigkeiten	13,8 %	16,0 %
Infektionserkrankungen	12,1 %	15,4 %
Herz- Kreislauf-Beschwerden	9,7 %	14,6 %
Angstgefühl vor / nach der Arbeit	8,9 %	11,7 %
Atemwegserkrankungen	7,4 %	9,0 %

Quelle: WIdO, Fehlzeiten-Report 2005

Tabelle 2

Krankenstandskennzahlen 2004 im Vergleich zum Vorjahr, AOK-Mitglieder

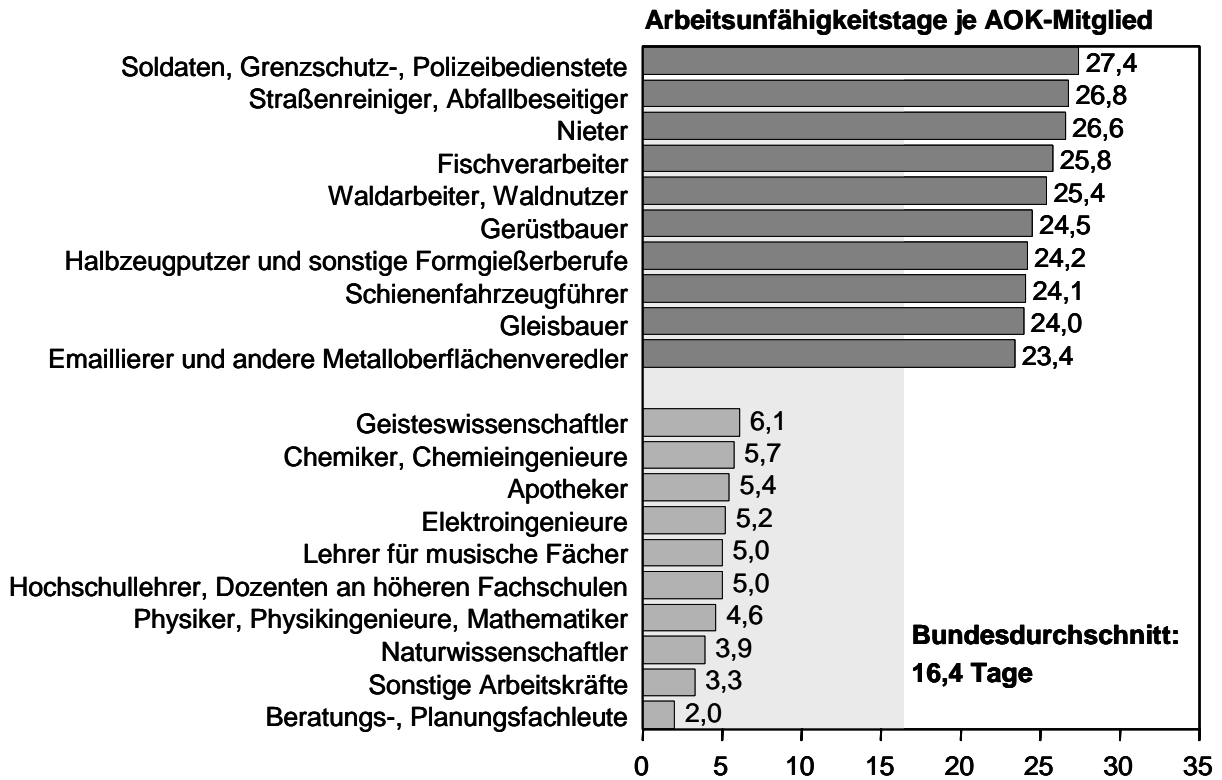
	Krankenstand in %	Arbeitsunfähigkeiten je 100 AOK-Mitglieder				Tage je Fall	Veränd. z. Vorj. in %	AU-Quote* in %
		Fälle	Veränd. z. Vorj. in %	Tage	Veränd. z. Vorj. in %			
West	4,5	137,1	-8,8	1.653,4	-7,2	12,1	1,3	51,6
Ost	4,3	133,3	-9,7	1.573,0	-9,3	11,8	0,0	48,9
Bund	4,5	136,5	-8,9	1.640,6	-7,6	12,0	1,7	51,2

Quelle: WIdO, Fehlzeiten-Report 2005

* Anteil der AOK-Mitglieder mit einem oder mehreren Arbeitsunfähigkeitsfällen

Abbildung 1

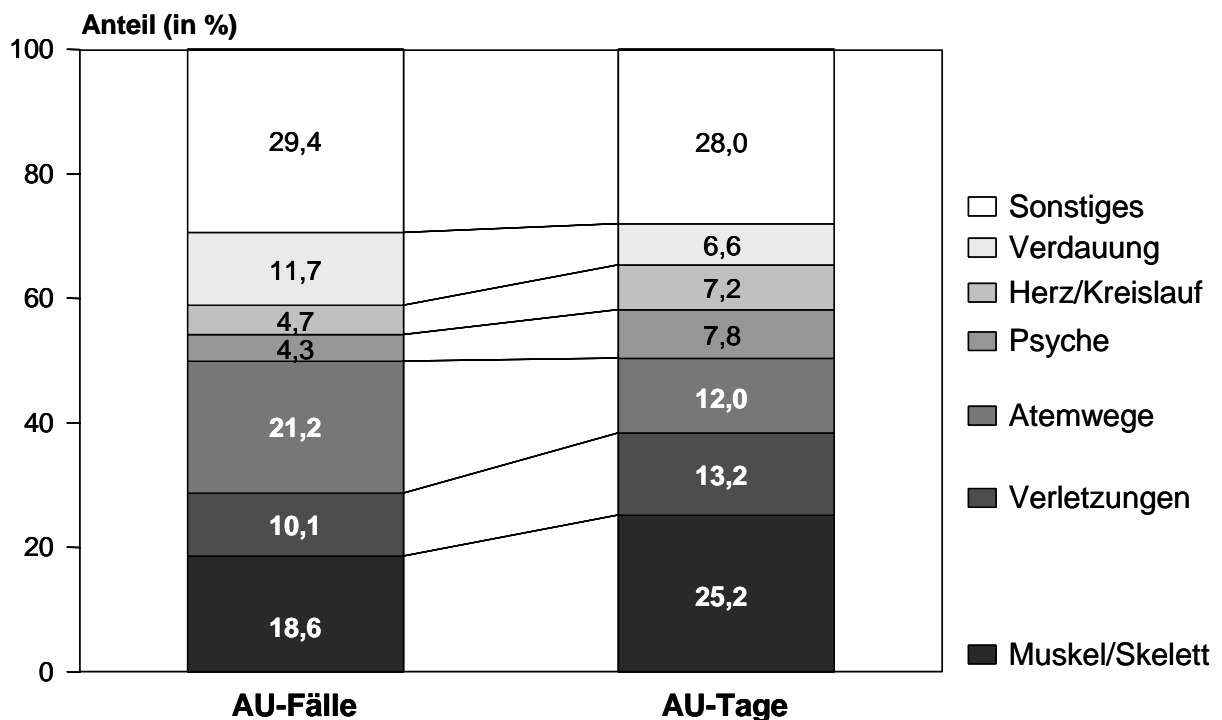
Berufsgruppen mit hohen und niedrigen Krankenständen, 2004, AOK-Mitglieder



Quelle: WIdO, Fehlzeiten-Report 2005

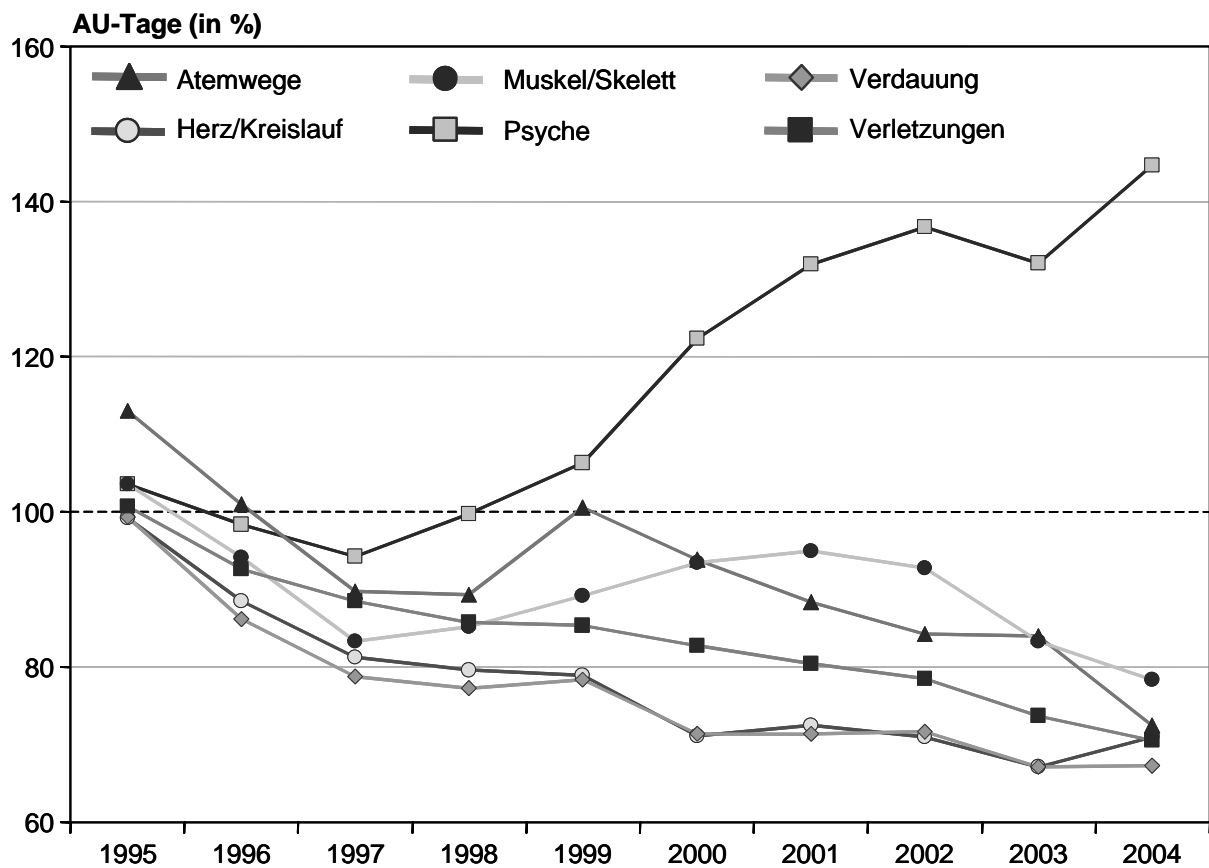
Abbildung 2

Arbeitsunfähigkeit nach Krankheitsarten, 2004, AOK-Mitglieder



Quelle: WIdO, Fehlzeiten-Report 2005

Abbildung 3

**Arbeitsunfähigkeitstage nach Krankheitsarten, 1995 - 2004, AOK-Mitglieder
Indexdarstellung (1994 = 100 %)**

Quelle: WIdO, Fehlzeiten-Report 2005